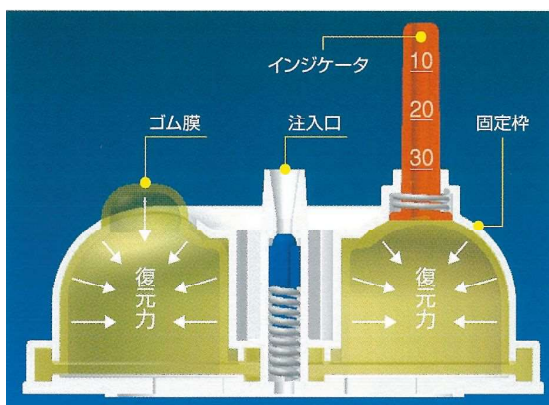


低圧注入器具

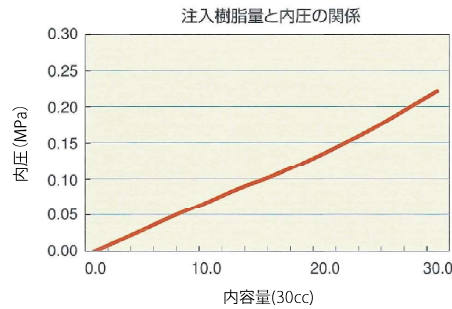
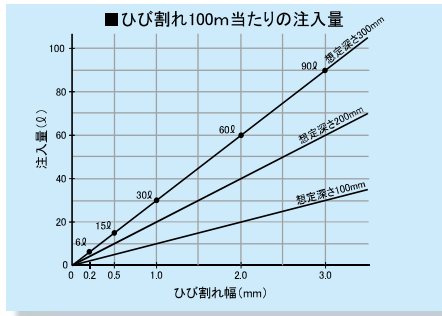
マウスインジェクタ



- 注入口が器具の中央にあるためグリスポンプの保持が安定します。
- 外装がプラスチックでカバーされているため過充填によるゴム膜破裂に起因する樹脂の飛散が防止できます。
- インジケータがついているので注入量の確認ができます。
- 保持治具がついているため保護手袋をしていても持ちやすくなっています。
- 製品の高さが低いので作業時に邪魔になりません。



注入材の使用量



上記は、ひび割れ幅と注入量の理論値を示したものです。実際の使用量は現場のひび割れ状況により異なります。

※1回当りの注入量は30ccです。

施工手順



清掃

ひび割れに沿って、ゴミ、埃などを取り除く。



マウスインジェクタを接着

シール材を注入器具に練りつけ、200mm～300mm間隔でコンクリート面に取り付ける。



シール

ひび割れの表面と、注入器具の周囲を確実にシールする。



樹脂の計量

樹脂は、可使時間内に使い切る量を十分に混合する。



注入

混合した樹脂を注入器具に充填する。



シール撤去

樹脂が硬化した後、シール材および注入器具を除去する。

荷姿

300個/箱(専用ノズル3本付)

100個/箱(専用ノズル2本付)

【製造元】



株式会社ビルブランド

〒921-8064 石川県金沢市八日市3丁目514番地
TEL (076) 269-3414 FAX (076) 249-1663

【取扱店】

【発売元】



株式会社デーロス・ジャパン

本社 〒921-8005 石川県金沢市間明町2丁目70番地
TEL (076) 229-7260 FAX (076) 229-7261

仙台営業所 〒981-3133 宮城県仙台市泉区泉中央4丁目1番3号セントレカマV B101
TEL (022) 346-7184 FAX (022) 346-7185

新潟営業所 〒950-0925 新潟県新潟市中央区弁天橋通1丁目8番23号
TEL (025) 287-7312 FAX (025) 287-7580

富山営業所 〒939-8213 富山県富山市黒瀬188
TEL (076) 423-1335

敦賀営業所 〒914-0028 福井県敦賀市中80-1-15
TEL (0770) 47-6370 FAX (0770) 47-6371

岡山営業所 〒701-1152 岡山県岡山市北区津高651-2 ヴァーナ津高202
TEL (086) 239-8502 FAX (086) 239-8133

福岡営業所 〒811-1213 福岡県那珂川市中原5丁目45 かつぱり那珂川IV1号室
TEL (092) 408-7683 FAX (092) 408-7685